







# Marrakech met een vleugje Bali

## DE KLEUREN VAN MAROKKO


De opvallendste kleuren van Marokko vormen een aanvullend thema in deze tuin. Er is gekozen voor het sprekend blauw van de mozaïektegels in de binnentuinen in Marokkaanse steden, voor het rozerood van de muren in het oudste stadsdeel in Marrakech en voor het zuiver wit dat te zien is op de muren van de huizen in kustplaatsjes.

De tuin bij deze hoekwoning was nodig aan een opknappbeurt toe. Op de wensenlijst stonden onder andere veel bloeiende planten, een speelplek voor de kinderen en een tuinhoekje om kruiden en fruit te kweken. **Het werd echter geen opknappbeurt maar een compleet nieuw tuinontwerp.**

TEKST EN FOTO'S: MODESTE HERWIG. LOCATIE: FAMILIE WILMS ONTWERP: MARIJN VEREIJKEN, WWW.HETBUITENLAND.NL



# Heb je al een tuinstijl voor ogen? Maak een **moodboard** waarop je afbeeldingen van al je favorieten verzamelt.



m haar tuindromen werkelijkheid te laten worden benaderde bewoonster Chris Wilms tuinarchitect Marijn Vereijken van ontwerpbureau Het Buitenland. Tijdens een eerste ontmoeting vertelden de eigenaren hem over hun fascinatie voor de kleurrijke sfeer van de mediterrane kloostertuinen en voor de binnentuinen

in Marrakech en andere Marokkaanse steden, een recente vakantiebestemming van de familie. Marijn Vereijken wil met zijn ontwerpen altijd een verhaal vertellen, een duidelijke sfeer creëren. De stijl van de tuinen in Marrakech werd daarom gekozen als thema voor de nieuwe tuin. In het ontwerp is al rekening gehouden met de toekomst: als de kinderen groter zijn zullen er nog enkele wijzigingen plaatsvinden.

## Druivenranken


Achter het huis liggen een langgerekte tuinkamer met een hardhouten vlonder die als eeterras dienst doet, een bloementuin en een gazon. Boven het eeterras is een pergola gemaakt; de mediterrane sfeer wordt hier benadrukt door de begroeiing met druivenranken. De robuuste tuintafel is gemaakt van steigerhout en verzinkt staal. Eigentijdse witte tuintoelen zijn heel neutraal en sluiten prima aan bij de tuinsfeer. Voor de glazen pui van de woning is een zonneterras met extra zitruimte gesitueerd. Langs de grens met de buurtuin, voor de klimopwand, pronkt een collectie hortensia's uit de oude tuin. De bloementuin is gevuld met lavendel, vetkruid, rode zonnehoed, steentijm, trommelstokjes (*Allium sphaerocephalon*) en siergrassen. De bloemen trekken veel bijen en vlinders aan.

Het hart van de achtertuin wordt gevormd door een graspleintje met rondom buxus. In de toekomst komt hier een mozaïekvloertje om de mediterrane sfeer te versterken. Het gazon vormt een visueel rustpunt en geeft toegang tot de opbergkast en houtopslag. Pergolapalen met geurende kamperfoelie vormen een 'loofgang' boven het tuinpad.

## De zijtuin

Via de loofgang bereik je de zijtuin. Hier vormt een speelpleintje met een verrijdbare pingongtafel het hart van de tuin. Er zijn plannen om hier een waterbron aan te leggen, een element dat in elke binnentuin in Marrakech te vinden is en dus helemaal past bij de mediterrane sfeer van de tuin. Aan de zonnige zijde van het pleintje liggen vierkante en rechthoekige plantvakken. Chris kweekt hier kleinfruit als rode bessen, frambozen en wijnbessen. Ook groeit er een vijg. Aromatische keukenkruiden zoals rozemarijn, marjolein en tijm worden regelmatig door Chris geplukt om te verwerken in mediterrane gerechten.

Aan de andere kant van het pleintje, onder de den en de fluweelboom, ligt een schaduwborder met varens, geitenbaard (*Aruncus*), vlambloem (*Phlox*), ruit (*Thalictrum*) en herfstanemonen. Op het pleintje kun je heerlijk beschut zitten op de houten bank uit Indonesië, een rustige plek om een kopje koffie te drinken of een boek te lezen.




Vanaf het door buxus omzoomde graspleintje geniet je volop van de bloemenzee in de border.





## Sierbloemen in de moestuin

Fleur een moestuin of kruidentuin op met planten die hier mooi bij passen. Hier bloeien stokrozen en *Lavatera*. Andere geschikte soorten zijn goudbloem (*Calendula officinalis*), dille (*Anethum graveolens*) en oost-Indische kers (*Tropaeolum majus*). Prachtig voor een boeket; de bloemen van goudbloem, dille en oost-Indische kers zijn bovendien eetbaar. Of kies mooie bloeiers als zonnehoed (*Echinacea purpurea*) en, later in het jaar, herfstanemonen.





De bloemen van de rode zonnehoed trekken veel verschillende vlinders aan. De kleine witte bloemen vooraan zijn van de sterk geurende steentijm.



## Vakantieherinneringen

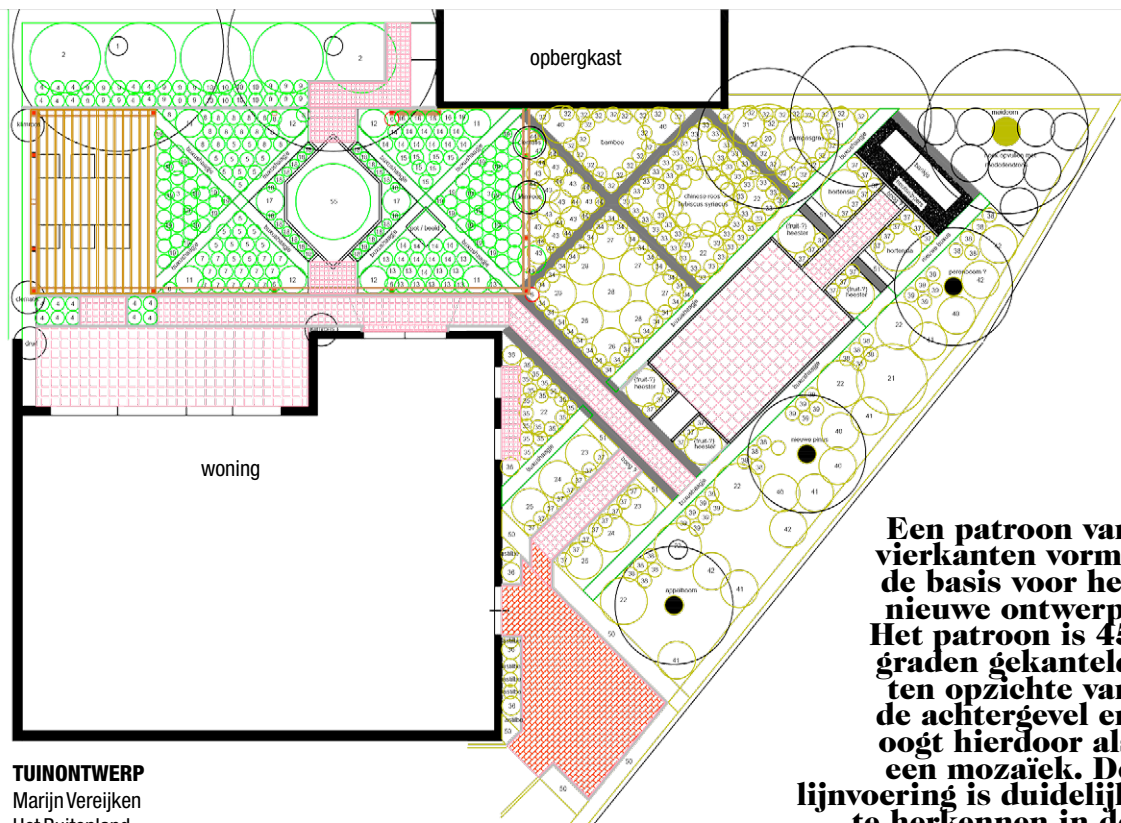
Accessoires versterken de tuinstijl. De mediterrane prints van de kussens. Marokkaanse lampen en kleurige mediterrane tegels roepen de sfeer op van Marrakech. De parasol hierboven komt uit Java, de witte uit Bali, maar beide sluiten naadloos aan bij de sfeer. Alle accessoires zijn meegebracht van vakanties; er kleven fijne vakantieherinneringen aan.

## Tip

Een duidelijk geometrisch patroon brengt eenheid in een tuinontwerp. Maak eerst een plattegrond op schaal en houd rekening met de vormen en maten van de woning om het beste patroon te vinden. Benadruk het geometrische patroon in de bestrating, de beplanting en met bijvoorbeeld een pergola.







**Een patroon van vierkanten vormt de basis voor het nieuwe ontwerp. Het patroon is 45 graden gekanteld ten opzichte van de achtergevel en oogt hierdoor als een mozaïek. De lijnvoering is duidelijk te herkennen in de buxushaagjes en betonbielzen die de diverse perkjes omzomen.**

**TUINONTWERP**  
 Marijn Vereijken  
 Het Buitenland  
 Vrouwe Udasingel 220  
 6663 GW Lent  
 (0031) (0)24-3578976  
 www.hetbuitenland.nl