

# Tuin van Formaat

In verband met de voorgenomen bouw van twee nieuwe garages met carport vroegen de bewoners van een vrijstaande villa in de Achterhoek Marijn Vereijken een ontwerp te maken voor de 650 m<sup>2</sup> grote voortuin. Ook de achtertuin, die door uitbreiding twee keer zo groot werd en nu 900 m<sup>2</sup> beslaat, moest op de schop.

Tekst: Annemarie Görts Foto's en tekening: Marijn Vereijken


**D**e vrouw des huizes wilde een bloemrijke achtertuin en daarom ontwierp Marijn Vereijken - die zijn eigen ontwerpbureau Het Buitenland runt -

grote borders vol kleurrijke vaste planten. Op de vraag of er verschil is tussen het ontwerpen van een grote of een kleine tuin antwoordt hij: „De ontwerpprincipes blijven bij beide tuinen hetzelfde, wel moet je rekening houden met de andere schaal. De kunst is om het evenwicht te vinden, te zoeken naar de maat bij alle verschillende elementen.”

„In een grote tuin werk je uiteraard met het grote gebaar. Elke grote tuin heeft ook een groot gazon. Vervolgens is het zaak om daar iets spannends mee te doen. In deze tuin heb ik er enerzijds voor gekozen om het gazon een bijzondere vorm te geven, in de vorm van een diabolo, en anderzijds om het grote vlak te breken door middel van een groot buxusvak in de vorm van een ruit. Strakke lijnen zijn hier gecombineerd met een dynamische vorm. Hagen gebruik ik om de diabolovorm in de hoogte terug te zien. Belangrijk in een grote tuin is om de verschillende tuingedeeltes met elkaar te verbinden en om zichtassen te maken, zodat je toch steeds de gehele tuin ziet, in welk van de tuingedeeltes je ook staat.”

## LANGE MIDDENAS

Het centrale element van de voortuin bestaat uit een symmetrische buxustuin. Deze was al aanwezig en de bewoners



Achter de nieuwe garages is een loofgang waar blauwe-regen, druif en clematis voor schaduw zullen zorgen.

### Ontwerpensen

- VEEL BLOEMEN IN DE NIEUWE ACHTERTUIN, DIE DOOR UITBREIDING TWEE KEER ZO GROOT IS GEWORDEN
- AANPASSEN VAN DE VOORTUIN (I.V.M. NIEUWE GARAGES EN CARPORT) EN HIERBIJ DE BESTAANDE BUXUSTUIN BEHOUDEN

wilden deze graag behouden. In de rest van de uitzonderlijk brede voortuin - de breedte bedraagt maar liefst 45 m - is hierop voortgeborduurd. Om de nieuwe dubbele oprit bij de rest van de voortuin te betrekken ontwierp Marijn Vereijken een lange middenas over de volle breedte. „Het is belangrijk om een tuin tot een spannend ruimtelijk verhaal te maken. Een oprit bevat meestal veel steen; deze steenvlakken heb ik speelser gemaakt door er vlakken met granietskeletjes in op te nemen. Met de granietskeletjes centraal in de opritten wordt ook de hoofdas aangeduid. De twee nieuwe opritten worden geflankeerd door haagblokken van taxus met hierin zuilblokken van haagbeukbomen. Deze groene bouwstenen komen ritmisch door de hele voortuin terug: langs de oude oprit aan het andere uiteinde van de voortuin en langs het pad naar de voordeur. Dit zijn de elementen die alles aan elkaar verbinden.”

Kenmerkend voor de tuinen van Het Buitenland zijn volgens Marijn Vereijken de strakke vormen, gecombineerd met een natuurlijke, weelderige beplanting. Ook in deze tuin is dat het geval. Zo contrasteren in de symmetrische buxustuin - waar de ontwerper meer rust in de bestaande beplanting bracht - de strak geknipte taxusbollen en buxushagen 's zomers met de uitbundig bloeiende vrouwenmantel, lavendel en kattenkruid.

### Basisgegevens

#### Tuin


Perceel (met behalve de siertuin een weide en een hakhoutbos), met een siertuin van 2000 m<sup>2</sup> waarvan de achtertuin 900 m<sup>2</sup> beslaat en de voortuin 650 m<sup>2</sup>.

#### Woning

Vrijstaande villa.

#### Bewoners

Gezin met jonge kinderen.



Dit schaduwterras onder het loof van vier dakplatanen biedt een fraai uitzicht op de bloemrijke achtertuin.



De middenas die de opritten verbindt met de rest van de voortuin.




Rondom een oude eik werd een halfronde bank gemaakt. De ronde vorm wordt geaccentueerd door *Geranium* 'Johnson's Blue' en een rand van lavendel.



De achtertuin 2 maanden na aanleg. Het contrast tussen strak en weelderig is nu al goed zichtbaar.

De achtertuin bevat grote borders vol kleurrijke vaste planten.



'De ontwerpprincipes blijven bij een grote of een kleine tuin hetzelfde, wel moet je rekening houden met de



Marijn Vereijken

#### Tuinontwerp

Het Buitenland

- bureau voor Tuin- en  
Landschapsarchitectuur  
Vrouwe Udasingel 220  
6663GW Lent

☎ (0031) (0)24- 357 89 76 of  
(0031) (0)6- 23 67 75 72

@ [www.hetbuitenland.nl](http://www.hetbuitenland.nl)

#### Tuinaanleg

Hoveniersbedrijf  
Klanderman

Heurneweg 12  
7025 CP Halle-Heide

☎ (0031) (0)573-46 12 54